

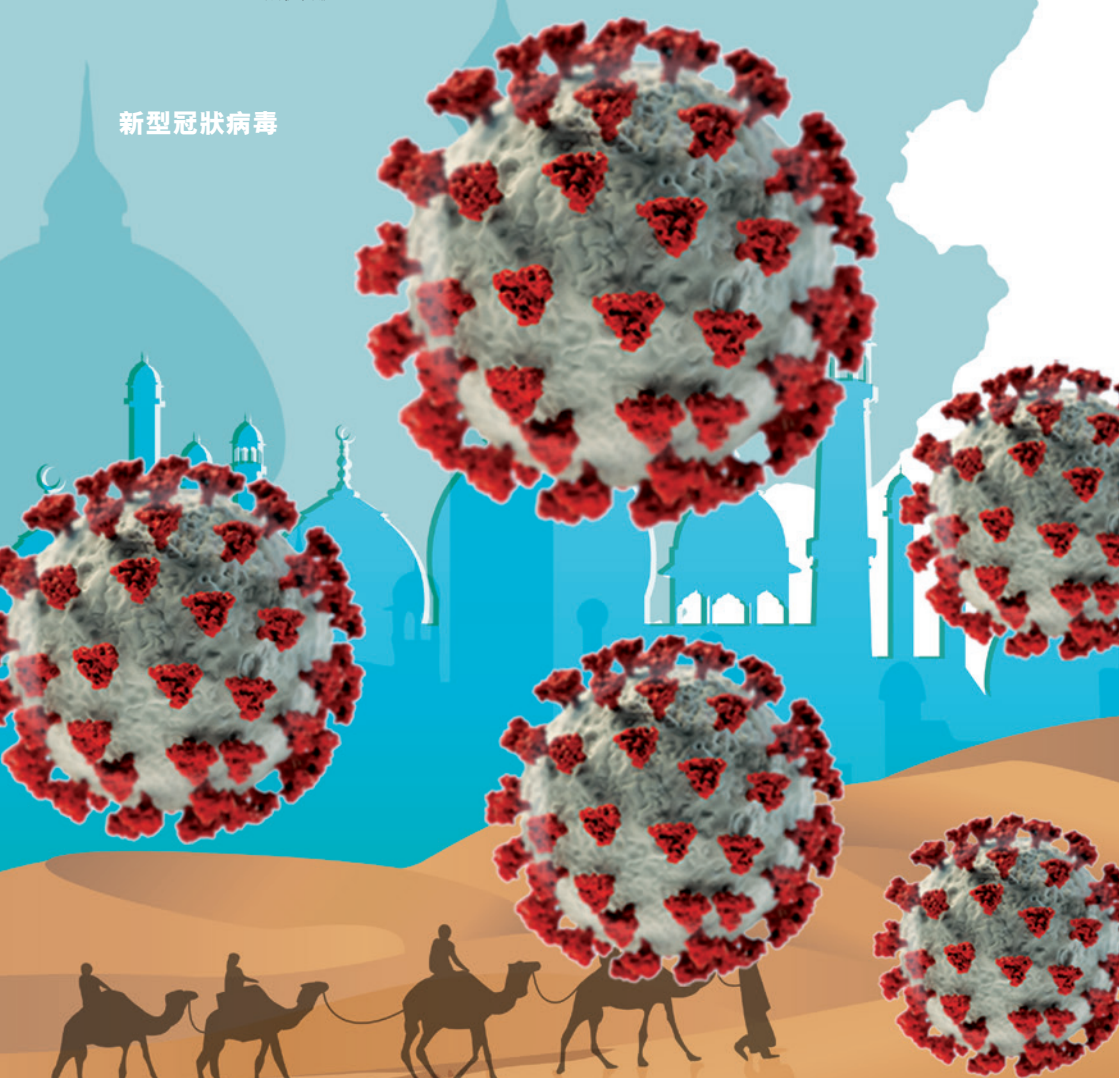


KAISUN HOLDINGS LIMITED 凱順控股有限公司*

(於開曼群島註冊成立之有限公司)

股份代號：8203

新型冠狀病毒



* 僅供識別

2020
第三季度業績報告



香港聯合交易所有限公司(「聯交所」)GEM之特色

GEM之定位，乃為相比其他在聯交所上市之公司帶有更高投資風險之公司提供一個上市之市場。有意投資者應瞭解投資於該等公司之潛在風險，並應經過審慎周詳考慮後方作出投資決定。**GEM之較高風險及其他特色**表示創業板較適合專業及其他資深投資者。

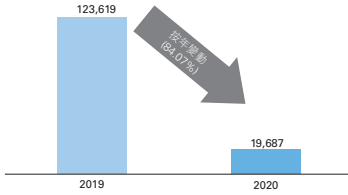
由於**GEM上市公司之新興性質**所然，在**GEM買賣之證券**可能會較於**主板買賣之證券**承受較大之市場波動風險，同時無法保證在**GEM買賣之證券**會有高流通量之市場。

香港交易及結算所有限公司及香港聯合交易所有限公司對本報告之內容概不負責，對其準確性或完整性亦不發表任何聲明，並明確表示，概不就因本報告全部或任何部份內容而產生或因倚賴該等內容而引致之任何損失承擔任何責任。

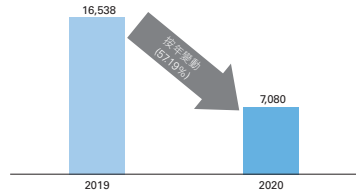
本報告乃遵照**GEM證券上市規則**提供有關凱順控股有限公司(「本公司」)之資料，本公司各董事(「董事」)對本報告共同及個別承擔責任。各董事並在作出一切合理查詢後確認，就彼等所知及確信：(1)本報告所載資料在各主要方面均為準確及完整及無誤導成份；(2)並無遺漏任何其他事實，致令本報告之內容有所誤導；及(3)本報告所表達之意見乃經審慎周詳考慮後始行作出，並以公平合理之基準與假設為基礎。

二零二零年第三季業績摘要(千港元)

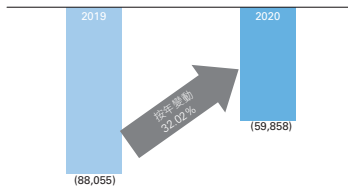
收入



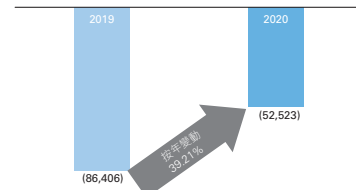
毛利



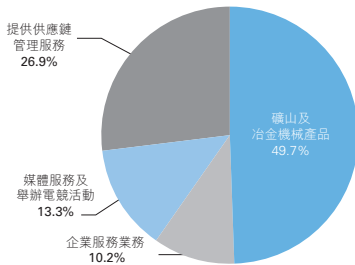
持續營運虧損



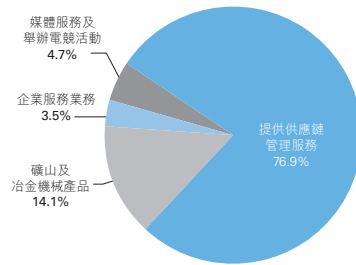
期間虧損



二零二零年分部收入



二零一九年分部收入



凱順控股有限公司(「本公司」)董事會(「董事會」或「董事」)欣然公佈本公司及其附屬公司(統稱為「本集團」)於截至二零二零年九月三十日止三個月及九個月之未經審核業績，連同二零一九年相關期間之未經審核比較數字如下：

未經審核簡明綜合損益表

截至二零二零年九月三十日止九個月

	附註	未經審核 截至九月三十日止三個月		未經審核 截至九月三十日止九個月	
		二零二零年 千港元	二零一九年 千港元	二零二零年 千港元	二零一九年 千港元
收入	5	7,460	21,237	19,687	123,619
售貨成本		(5,267)	(17,427)	(12,607)	(107,081)
毛利		2,193	3,810	7,080	16,538
出售按公平值計入損益之金融資產 之收益/(虧損)		136	(3,282)	1,070	(25,593)
按公平值計入損益之金融資產之 公平值收益/(虧損)		381	(7,741)	(15,494)	(23,901)
應收貿易賬款及其他應收款項的 減值虧損		(4,529)	(1,794)	(12,500)	(584)
其他收入及收益		1,055	1,235	2,135	1,685
按公平值計入損益之金融負債的 公平值虧損		—	—	—	(1,300)
行政及其他營運開支		(15,019)	(19,723)	(42,149)	(54,900)
持續營運虧損		(15,783)	(27,495)	(59,858)	(88,055)
應佔聯營公司虧損		—	—	(324)	—
融資成本		(1,173)	(1,078)	(3,673)	(3,261)
除稅前持續營運業務之虧損		(16,956)	(28,573)	(63,855)	(91,316)
終止營運業務之虧損	13	(1)	—	(2)	—
除稅前虧損		(16,957)	(28,573)	(63,857)	(91,316)
所得稅抵免	7	2,949	1,717	11,334	4,910
期間虧損		(14,008)	(26,856)	(52,523)	(86,406)

	附註	未經審核 截至九月三十日止三個月		未經審核 截至九月三十日止九個月	
		二零二零年 千港元	二零一九年 千港元	二零二零年 千港元	二零一九年 千港元
歸屬於：					
本公司擁有人					
持續營運業務之期間虧損		(12,827)	(24,958)	(49,210)	(81,249)
終止營運業務之期間虧損		(1)	—	(2)	—
		<u>(12,828)</u>	<u>(24,958)</u>	<u>(49,212)</u>	<u>(81,249)</u>
本公司擁有人之期間虧損		(12,828)	(24,958)	(49,212)	(81,249)
非控股股東權益					
持續營運業務之期間虧損		(1,180)	(1,898)	(3,311)	(5,157)
終止營運業務之期間虧損		—	—	—	—
		<u>(1,180)</u>	<u>(1,898)</u>	<u>(3,311)</u>	<u>(5,157)</u>
非控股股東權益之期間虧損		(1,180)	(1,898)	(3,311)	(5,157)
期間虧損		<u>(14,008)</u>	<u>(26,856)</u>	<u>(52,523)</u>	<u>(86,406)</u>
每股虧損(港仙)	9				
基本		<u>(2.22)</u>	<u>(4.33)</u>	<u>(8.54)</u>	<u>(14.09)</u>

未經審核簡明綜合損益及其他全面收益表

截至二零二零年九月三十日止九個月

	未經審核 截至九月三十日止三個月		未經審核 截至九月三十日止九個月	
	二零二零年 千港元	二零一九年 千港元	二零二零年 千港元	二零一九年 千港元
期間虧損	(14,008)	(26,856)	(52,523)	(86,406)
期間其他全面收益，已扣稅				
將不會重新分類至損益之項目：				
按公平值計入其他全面收益的權益工具的 公平值變動	—	(7,800)	—	(7,800)
可重新分類至損益之項目：				
換算海外業務之匯兌差額	18,876	(22,870)	13,218	(32,126)
期間全面收益總額	4,868	(57,526)	(39,305)	(126,332)
歸屬於：				
本公司擁有人				
持續營運業務之期間虧損	5,642	(55,179)	(36,400)	(120,276)
終止營運業務之期間虧損	—	—	—	—
本公司擁有人之期間虧損	5,642	(55,179)	(36,400)	(120,276)
非控股股東權益				
持續營運業務之期間虧損	(774)	(2,347)	(2,905)	(6,056)
終止營運業務之期間虧損	—	—	—	—
非控股股東權益之期間虧損	(774)	(2,347)	(2,905)	(6,056)
全面收益總額歸屬於：				
本公司擁有人	5,642	(55,179)	(36,400)	(120,276)
非控股股東權益	(774)	(2,347)	(2,905)	(6,056)
	4,868	(57,526)	(39,305)	(126,332)

未經審核簡明綜合權益變動表

截至二零二零年九月三十日止九個月

	未經審核								
	歸屬於本公司擁有人								
	股本	股份溢價	股份獎勵計劃所持股份	外幣匯兌儲備	按公平值計入其他全面收益的金融資產儲備	累計虧損	總計	非控股股東權益	權益總額
	千港元	千港元	千港元	千港元	千港元	千港元	千港元	千港元	千港元
於二零一九年一月一日	57,657	1,363,055	(395)	(9,479)	2,400	(959,211)	454,027	45,370	499,397
期間全面收益總額	—	—	—	(31,227)	(7,800)	(81,249)	(120,276)	(6,056)	(126,332)
購買根據股份獎勵計劃持有之股份	—	—	(2,971)	—	—	—	(2,971)	—	(2,971)
二零一八年末期股息	—	(1,960)	—	—	—	—	(1,960)	—	(1,960)
非控股股東權益於一間附屬公司之注資	—	—	—	—	—	—	—	400	400
期間之權益變動	—	(1,960)	(2,971)	(31,227)	(7,800)	(81,249)	(125,207)	(5,656)	(130,863)
於二零一九年九月三十日	<u>57,657</u>	<u>1,361,095</u>	<u>(3,366)</u>	<u>(40,706)</u>	<u>(5,400)</u>	<u>(1,040,460)</u>	<u>328,820</u>	<u>39,714</u>	<u>368,534</u>
於二零二零年一月一日	<u>57,657</u>	<u>1,361,095</u>	<u>(3,371)</u>	<u>(70,774)</u>	<u>(5,392)</u>	<u>(1,167,762)</u>	<u>171,453</u>	<u>34,748</u>	<u>206,201</u>
期間全面收益總額	—	—	—	12,812	—	(49,212)	(36,400)	(2,905)	(39,305)
期間之權益變動	—	—	—	12,812	—	(49,212)	(36,400)	(2,905)	(39,305)
於二零二零年九月三十日	<u>57,657</u>	<u>1,361,095</u>	<u>(3,371)</u>	<u>(57,962)</u>	<u>(5,392)</u>	<u>(1,216,974)</u>	<u>135,053</u>	<u>31,843</u>	<u>166,896</u>

附註

1. 一般資料

凱順控股有限公司(「本公司」)在開曼群島註冊成立為有限公司。本公司之註冊辦事處地址為 CRICKET SQUARE, HUTCHINS DRIVE, P.O. BOX 2681, GRAND CAYMAN KY1-1111, CAYMAN ISLANDS。本公司之主要營業地點為香港中環擺花街46號中晶商業大廈11樓。本公司股份於香港聯合交易所有限公司(「聯交所」)之創業板上市。

本公司為投資控股公司。

2. 編製基準及會計政策

本集團之簡明綜合財務報表乃根據國際會計準則委員會頒佈之一切適用國際財務報告準則(「國際財務報告準則」)進行編製。國際財務報告準則包括國際財務報告準則(「國際財務報告準則」)、國際會計準則(「國際會計準則」)及詮釋。該等綜合財務報表亦符合聯交所之創業板證券上市規則(「創業板上市規則」)之適用披露條文以及香港公司條例(第622章)之披露規定。

除下文會計政策另有提述(例如,按公平值計量的若干金融工具)外,此簡明綜合財務報表已按歷史成本慣例編製。此簡明財務資料需與二零一九年年度未經審核財務報表一併閱讀。除附註3中採納新訂及經修訂國際財務報告準則,編製此簡明財務資料之會計政策及所需之計算方法與截至二零一九年十二月三十一日止之年度未經審核財務報表所採用者一致。

編製符合國際財務報告準則之財務報表需要採用若干重大會計估計,亦需要管理層於應用本集團會計政策之過程中作出判斷。

國際會計準則委員會已頒佈若干新訂及經修訂國際財務報告準則,並於本集團的當前會計期間首次生效或可供提早採納。附註3提供該等變更首次應用導致會計政策出現任何變動的有關資料,而有關變動與本集團於該等綜合財務報表中所反映的當前及過往會計期間相關。

3. 採納新增及經修訂國際財務報告準則

應用新訂及經修訂國際財務報告準則

國際會計準則委員會已頒佈之新訂及經修訂國際財務報告準則於二零二零年一月一日之財政年度開始生效。該等與本集團有關的已頒佈但尚未生效的新訂及經修訂國際財務報告準則包括如下。

本集團並未應用任何於本會計期尚未生效的新準則或詮釋。

國際財務報告準則第3號的修訂：業務定義

國際財務報告準則第3號的修訂澄清了一系列活動和資產應被視為一項業務，必須至少包括一項投入和一項實質性過程，共同具備產生結果的能力。此外，它闡明了企業的存在，可以不一定包含所有投入和過程，而產生結果。這些修訂對合併財務報表沒有影響本集團的財務報表，但如果本集團從事任何業務可能會影響未來期間組合。

國際財務報告準則第7號、第9號和國際會計準則第39號的修訂：利率基準改革

國際財務報告準則第9號和國際會計準則第39號金融工具的修訂：確認和計量提供了許多減免，適用於直接受利率基準影響的所有對沖關係改革。如果改革引起時間和/或不確定性，對沖關係將受到影響。被套期項目或套期工具基於基準的現金流量的金額。這些修訂由於沒有利率對沖關係，因此對本集團的合併財務報表沒有影響。



國際會計準則第1號和第8號的修訂：重大的定義

修正案對材料進行了新的定義，規定「如果省略、誤認為或掩蓋它可能會影響主要使用者的決策通用財務報表是根據這些財務報表製作的，這些財務報表有關特定報告實體的信息。」修正案明確規定，重大將取決於信息的性質或重要性的大小，在財務報表中以單獨或與其他信息結合考慮。如果在合理預期信息的錯誤陳述會影響主要使用者的決策，信息的錯誤陳述是重大的。這些修訂對公司的合併財務報表沒有影響，預計將對本集團未來沒有產生任何影響。

二零一八年三月二十九日發布的財務報告概念框架

概念框架不是標準，並且其中包含的任何概念都不能覆蓋任何標準中的概念或要求。概念框架的目的是協助國際會計準則理事會制定標準，以幫助準備者在不適用的情況下制定一致的會計政策制定標準，並協助所有各方理解和解釋標準。修訂後的概念框架包括一些新概念，提供了更新的定義和認可資產和負債的標準，並闡明了一些重要概念。這些修訂對本集團的合併財務報表沒有影響。

4. 公平值計量

公平值指於計量日期市場參與者之間於有序交易中就出售資產所收取或轉移負債所支付之價格。以下公平值計量披露乃採用將用於計量公平值之估值方法輸入數據劃分為三級之公平值架構作出：

第1級輸入數據：本集團可於計量日期取得相同資產或負債於活躍市場之報價（未經調整）。

第2級輸入數據：除第1級所包括之報價以外，資產或負債之直接或間接可觀察輸入數據。

第3級輸入數據：資產或負債之不可觀察輸入數據。

本集團之政策為於事件或情況變動導致轉撥當日確認任何三個等級之轉入及轉出。

(a) 於二零二零年九月三十日按公平值等級披露：

概述	採用公平值等級：		總計
	第1級 未經審核 千港元	第3級 未經審核 千港元	二零二零年 九月三十日 未經審核 千港元
經常性公平值計量：			
金融資產			
按公平值計入損益的金融資產			
上市證券	<u>40,664</u>	—	<u>40,664</u>
按公平值計入其他全面收益 之金融資產			
非上市股本證券	—	<u>19,109</u>	<u>19,109</u>
總計	<u><u>40,664</u></u>	<u><u>19,109</u></u>	<u><u>59,773</u></u>
經常性公平值計量：			
金融負債			
按公平值計入損益之金融負債			
認沽期權	—	<u>6,379</u>	<u>6,379</u>

於二零一九年十二月三十一日按公平值等級披露：

概述	採用公平值等級：		總計
	第1級	第3級	十二月三十一日
	未經審核	未經審核	未經審核
	千港元	千港元	千港元

經常性公平值計量：

金融資產

按公平值計入損益的金融資產

上市證券	52,489	—	52,489
------	--------	---	--------

按公平值計入其他全面收益之

金融資產非上市股本證券	—	19,109	19,109
-------------	---	--------	--------

總計	52,489	19,109	71,598
-----------	---------------	---------------	---------------

經常性公平值計量：

金融負債

按公平值計入損益之金融負債

認沽期權	—	6,379	6,379
------	---	-------	-------

(b) 根據第3級按公平值計量的資產的對賬：

	未經審核 截至二零二零年 九月三十日止 千港元	未經審核 截至二零一九年 十二月 三十一日止 千港元
按公平值計入其他全面收益的金融資產		
於一月一日	19,109	25,900
購買	—	1,001
結算	—	—
於其他全面收益確認的收益或虧損總額	—	(7,792)
	19,109	19,109

於其他全面收益確認的收益或虧損總額於未經審核簡明綜合損益及其他全面收益表中呈列為按公平值計入其他全面收益的股本投資的公平值變動。

於其他全面收益確認的收益或虧損總額於未經審核簡明綜合損益及其他全面收益表中呈列。



- (c) 本集團採用之估值程序及估值法以及公平值計量所採用輸入數據於二零二零年九月三十日披露：

對於第3級公平值計量，本集團會聘請具有公認專業資格和近期經驗的外部評估專家進行估值。

第3級公平值計量

概述	估值技術	不可觀察輸入值	範圍	輸入值增加對公平值的影響	公平值 二零二零年 九月三十日 未經審計 千港元 資產／(負債)
分類為按公平值計入其他全面收益的私人股本投資	貼現 現金流量	資本的加權平均 成本 長期收益增長率 長期稅前經營 利潤率 缺少市場能力的 貼現	14%-16% 3% 15%-20% 30%	減少 增加 增加 減少	19,109

5. 收入

收入明細

期間來自持續營運業務的主要產品或服務線與客戶合約的收入明細如下：

	未經審核		未經審核	
	截至九月三十日止三個月		截至九月三十日止九個月	
	二零二零年 千港元	二零一九年 千港元	二零二零年 千港元	二零一九年 千港元
與國際財務報告準則第15號				
範圍內的客戶簽訂的合約收入				
按主要產品或服務線劃分的明細				
持續營運業務				
銷售貨品：				
— 生產及開採煤	—	477	—	929
— 礦山及冶金機械產品	3,707	6,335	9,775	17,472
提供服務：				
— 提供供應鏈管理服務	2,209	11,354	5,303	95,045
— 企業服務業務	580	601	2,000	4,376
— 媒體服務及舉辦電競活動	964	2,470	2,609	5,797
	7,460	21,237	19,687	123,619
已終止營運業務				
— 生產及開採煤	—	—	—	—
	7,460	21,237	19,687	123,619

收入明細

本集團的收入來源於以下主要產品系列及地區在一段期間內及某一時間點的貨品及服務轉撥：

	持續營運業務										已終止營運業務					
	提供供應總 管理服務		礦山及冶金 機械產品		生產及開採煤		企業服務業務		媒體服務及 舉辦電視活動		總計		生產及開採煤		總計	
	二零二零年	二零一九年	二零二零年	二零一九年	二零二零年	二零一九年	二零二零年	二零一九年	二零二零年	二零一九年	二零二零年	二零一九年	二零二零年	二零一九年	二零二零年	二零一九年
截至九月三十日 止九個月 (未經審核)	千港元	千港元	千港元	千港元	千港元	千港元	千港元	千港元	千港元	千港元	千港元	千港元	千港元	千港元	千港元	千港元
主要地區市場收入																
— 香港	—	1,378	—	—	—	—	292	4,376	887	5,268	1,179	11,022	—	—	1,179	11,022
— 中國 — (香港除外)	5,303	26,844	9,775	17,472	—	—	16	—	—	118	15,094	44,434	—	—	15,094	44,434
— 澳洲	—	1,404	—	—	—	—	—	—	—	237	—	1,641	—	—	—	1,641
— 杜拜	—	4,323	—	—	—	—	—	—	1,053	—	1,053	4,323	—	—	1,053	4,323
— 中東	—	—	—	—	—	—	—	—	—	399	—	399	—	—	—	399
— 塔吉克斯坦	—	—	—	—	—	929	—	—	—	—	—	929	—	—	—	929
— 台灣	—	51,648	—	—	—	—	—	—	—	—	—	51,648	—	—	—	51,648
— 越南	—	9,448	—	—	—	—	—	—	—	—	—	9,448	—	—	—	9,448
— 其他	—	—	—	—	—	—	1,692	—	790	125	2,442	125	—	—	2,442	125
分部收入	5,303	95,045	9,775	17,472	—	929	2,000	4,376	2,690	6,147	19,768	123,969	—	—	19,768	123,969
分部收入 — 香港	—	—	—	—	—	—	—	—	(81)	(350)	(81)	(350)	—	—	(81)	(350)
來自外部客戶 的收入	5,303	95,045	9,775	17,472	—	929	2,000	4,376	2,609	5,797	19,687	123,619	—	—	19,687	123,619
收入確認時間																
於某一時間點 轉撥的產品	5,303	95,045	9,775	17,472	—	929	—	—	—	—	15,078	113,446	—	—	15,078	113,446
在一段時間內 轉撥的產品 及服務	—	—	—	—	—	—	2,000	4,376	2,609	5,797	4,690	10,173	—	—	4,609	10,173
總計	5,303	95,045	9,775	17,472	—	929	2,000	4,376	2,609	5,797	19,687	123,619	—	—	19,687	123,619

6. 分部資料

本年度本集團有六個可呈報分部，即提供供應鏈管理服務、礦山及冶金機械設備的生產、生產及開採煤炭、企業服務、媒體服務及舉辦電競活動及買賣證券。

本集團之可呈報分部為可提供不同產品及服務之策略性商業單元。由於每一項業務需不同之科技及營銷策略，所以分別單獨管理。

經營分部之會計政策與綜合財務報表附註2所述者相同。分部損益不包括股息收入。分部資產不包括應收關聯方之欠款。分部非流動資產不包括金融工具。

有關營運分部溢利或虧損之資料：

	持續營運業務						已終止 營運業務	
	就礦產業務		冶金機械		媒體		總計	總計
	提供供應鏈 管理服務	冶金機械 設備的生產	生產及 開採煤炭	買賣證券	企業 服務業務	服務及舉辦 電競活動		
千港元	千港元	千港元	千港元	千港元	千港元	千港元	千港元	
截至二零二零年 九月三十日止 九個月(未經審核)								
來自外部客戶之收入	5,303	9,775	-	-	2,000	2,609	19,687	-
分部溢利/(虧損)	(49,492)	(3,172)	(30,387)	46,603	(5,571)	1,103	(40,916)	(1)
截至二零一九年 九月三十日止 九個月(未經審核)								
來自外部客戶之收入	95,045	17,472	929	-	4,376	5,797	123,619	-
分部溢利/(虧損)	(7,877)	307	(8,595)	(52,748)	(3,732)	(2,933)	(75,578)	(75,578)

	未經審核	
	截至九月三十日止九個月	
	二零二零年 千港元	二零一九年 千港元
分部溢利或虧損之對賬：		
申報分部之總虧損	(40,917)	(75,578)
其他溢利或虧損	(11,606)	(10,828)
期內綜合虧損	<u>(52,523)</u>	<u>(86,406)</u>

7. 所得稅(抵免)/開支

	未經審核		未經審核	
	截至九月三十日止三個月		截至九月三十日止九個月	
	二零二零年 千港元	二零一九年 千港元	二零二零年 千港元	二零一九年 千港元
即期稅項				
— 香港及中國				
所得稅(抵免)	(3,012)	(1,136)	(8,778)	(1,662)
遞延稅項(抵免)	63	(581)	(2,556)	(3,248)
	<u>(2,949)</u>	<u>(1,717)</u>	<u>(11,334)</u>	<u>(4,910)</u>

香港利得稅乃年內估計應課稅溢利減可免稅承前虧損按稅率16.5% (二零一九年：16.5%) 計提撥備。

於二零一八年三月二十一日，引入兩級制利得稅制度的二零一七年稅務(修訂)(第7號)條例草案被實質性立法。根據兩級制利得稅制度，合資格實體的首2百萬港元應課稅溢利將自二零一八年/二零一九年評估年度起以8.25%的稅率徵稅。超過2百萬港元之溢利將以16.5%的稅率徵稅。

中國企業所得稅已按25% (二零一九年：25%) 之稅率計提撥備。

其他地方應課稅溢利之稅項支出乃按本集團經營所在國家之現行稅率，並根據現有法律、詮釋及慣例計算。

8. 股息

董事不建議派付截至二零二零年九月三十日止九個月之股息(二零一九年九月三十日止九個月：無)。

9. 每股虧損

每股基本虧損乃根據以下數據計算：

	未經審核 截至九月三十日止三個月		未經審核 截至九月三十日止九個月	
	二零二零年 千港元	二零一九年 千港元	二零二零年 千港元	二零一九年 千港元
計算每股基本虧損之虧損	<u>(12,828)</u>	<u>(24,958)</u>	<u>(49,212)</u>	<u>(81,249)</u>
股份數目(千股)				
計算每股基本虧損之 普通股加權平均股數	<u>576,566</u>	<u>576,566</u>	<u>576,566</u>	<u>576,566</u>

於截至二零二零年九月三十日止及二零一九年九月三十日止期間，本公司並無任何有潛在攤薄影響的普通股，故並無呈列每股攤薄虧損。



10. 股本

	未經審核 於二零二零年 九月三十日 千港元	未經審核 於二零一九年 十二月三十一日 千港元
法定股本：		
5,000,000,000股每股面值0.10港元之普通股	<u>500,000</u>	<u>500,000</u>
已發行及繳足股本：		
576,566,055股每股面值0.10港元之普通股	<u>57,657</u>	<u>57,657</u>

11. 按公平值計入損益的金融資產

	未經審核 於二零二零年 九月三十日 千港元	未經審核 於二零一九年 十二月三十一日 千港元
按公平值計入之股權證券		
一 於香港上市	<u>40,664</u>	<u>52,489</u>
按以下分析		
流動資產	<u>40,664</u>	<u>52,489</u>

前述金融資產之賬面值分類如下：

	未經審核 於二零二零年 九月三十日 千港元	經審核 於二零一九年 十二月三十一日 千港元
持作交易	<u>40,664</u>	<u>52,489</u>

根據國際財務報告準則第9號，上述金融資產的賬面值按公平值計入損益計量。

上文載述之投資指上市股權證券投資，透過股息收入及公平值收益為本集團提供回報機會。彼等並無固定到期日或票息率。

12. 按公平值計入其他全面收益的金融資產

	未經審核 於二零二零年 九月三十日 千港元	未經審核 於二零一九年 十二月三十一日 千港元
非上市股權證券		
— 於英屬維爾京群島	10,900	10,900
— 於英國	—	—
— 於香港	9	9
	<u>10,909</u>	<u>10,909</u>
9%可贖回優先股	<u>8,200</u>	<u>8,200</u>
	<u>19,109</u>	<u>19,109</u>

英屬處女群島及英國之非上市股權證券分別以港元及英鎊計值。



13. 終止營運業務

於塔吉克斯坦生產及開採煤炭業務之業績分析如下：

(i) 業績

	未經審核 截至二零二零年 九月三十日止 千港元
收入	—
售貨成本	—
毛虧	—
其他收入及收益及虧損	—
行政及其他營運開支	(2)
期間虧損	(2)

(ii) 現金流量

	未經審核 截至二零二零年 九月三十日止 千港元
營運現金流量	—
投資現金流量	—
融資現金流量	—
總現金流量	—

管理層討論及分析

從2019下半年開始，香港的經濟一定程度上受到社會運動等因素影響，進入2020年在新冠肺炎的再次打擊下，香港經濟與民生陷入了更深重的危機。香港GDP到2020年第二季度為止已連續四季錄得按年下跌。香港特區政府統計處最新統計數字顯示，香港失業率在7至9月期間升至6.4%，為近16年以來的高點。十一國慶長假一直被香港旅遊業界視作黃金周，然而，今年十月一日至四日，只有928名內地與海外遊客入境香港，相比去年同一時期566,000人次，跌幅超過99.8%。

過去的幾個月，香港政府一直為推出受雙向認證的健康碼與內地商討。然而，7月爆發的第三波疫情使得這一討論再次擱置，對香港經濟民生而言雪上加霜。2020年下半年開始「生存」成為了香港每家企業都要面對的問題。

本集團自下半年開始，以「適應新常態」作為對抗疫情戰略指導方針，重新規劃業務佈局，積極落實業務轉型，部分倚重線下業務的板塊積極向「雲業務」進行轉型升級。集團管理層呼籲集團上下必須做好萬全準備，全力以赴度過這一艱難時刻。

本集團未來展望

新冠病毒將仍是環球經濟前景的主要威脅。考慮到新冠病毒的特性及一些國家與公司對疫情之不同應對方式，一個有效的全球疫苗方案可能還需要幾年的時間。因此全社會必須學會與之共存，並在疫情下重啟經濟發展。本集團將進一步做好費用管控，並加快業務線上化進程，盡最大可能把疫情的影響降到最低。我們無法預測這場全球危機將於何時結束，集團定將以一如以往的信心及勇氣，贏過這場考驗，以實際行動向長久以來支持我們的股東證明我們對解決困難的決心。

礦產資源、礦山及冶金機械的生產及供應鏈管理

i. 山東 — 礦山及冶金機械的生產

滕州凱源實業有限公司(「滕州凱源」)為本集團附屬公司的合資企業；經營礦業及冶金機械零件生產，擁有32套礦用產品安全標誌證書。其主營產品為架空乘人裝備及配件生產，並負責安裝技術支援和售後服務。

2020年中國的煤炭設備需求及煤礦設施監管

進入第三季，隨著內地疫情影響繼續降低，經濟逐漸恢復，下游需求超過預期。國家統計局數據顯示，8月份的煤炭產量達3.3億噸，按年下跌0.1%，電力消耗按年增長7.7%，反映內地煤炭需求旺盛但供應仍然緊張。另外，山西省日前公佈將進一步加強安全隱患排查，並將持續至今年底，促使不少企業更換煤礦設備。

集團認為內地煤礦監管部門的嚴格監管及強力執法有助提升礦區對煤礦設備零件的需求，加上冬季煤炭發電季節將至，相信能為滕州凱源第四季的訂單帶來正面影響。

(資料來源：http://www.stats.gov.cn/tjsj/zxfb/202009/t20200915_1789523.html)

滕州凱源第三季摘要

- 持續受疫情影響，煤炭行業復甦需時，訂單需求仍偏慘淡，滕州凱源於2020年第三季錄得約977.5萬港元的銷售。
- 我們的研發邁向成功，能提供兩款全新礦用裝備的研發方案，目標提高冶金機件的效能，減低礦區安全隱患。此兩新款裝備能在第四季市場需求增加時推出市場。



新研發的礦用裝備



ii. 山東 — 供應鏈管理服務

山東凱萊能源物流有限公司(「山東凱萊」)乃本公司附屬公司及山東八一煤電化有限公司的合資企業。

山東凱萊能源物流有限公司(「山東凱萊」)專注於煤炭供應鏈管理、裝卸、倉儲及物流業務，擁有濟南鐵路局分配的鐵路分段使用權。山東凱萊的物流基地位元元處中國鐵路運輸的心臟位置，鄰近有多家國企化工企業，具有地理優勢。現時山東凱萊物流基地佔地110,000平方米，年均裝卸量為300萬噸。

2020年新型冠狀病毒疫情對中國煤炭鐵路運輸的影響

進入第3季，受惠於國內疫情受控，經濟持續復甦，下游需求恢復，鐵路運量逐步回復正常。國家鐵路集團數據顯示，今年首8月內地鐵路貨物發送量23.23億噸，其中8月完成貨物發送量3.08億噸，同比增長7.3%，可見鐵路運輸已逐漸重回軌道。

疫情趨緩帶動產業復甦，煤炭鐵路運輸行業呈回升跡象，但礙於山東出現零聲新冠病毒確診個案，防控工作仍未能鬆懈，為山東凱萊的全面覆工稍為帶來阻滯。隨著各項防控措施的实施和落實，疫情可防可控，經濟復甦步伐穩健，加上秋、冬季工業生產高峰，煤炭需求大增，集團相信山東凱萊的煤炭供應鏈業務量有望提升。

(資料來源：<https://news.sina.com.tw/article/20200902/36222290.html>)

山東凱萊第三季摘要

- 礙於煤炭庫存累積高企，運煤專線運量減少，山東凱萊2020年第三季錄得約530萬港元的營業額。
- 現時，山東凱萊正與施工團隊初步商討東月台的擴建計劃以加建一座倉儲中心，增加山東凱萊的倉儲量。



準備擴建東月台計劃



- 準備全蓋式環保裝備的加建，加強控制揚塵污染，追求更高的環保標準及可持續發展概念。

iii. 新疆 — 煤炭開採業務(山東凱萊全資附屬公司)

新疆吐魯番星亮礦業有限公司(「星亮礦業」)為山東凱萊全資附屬公司，位於吐魯番市七泉湖鎮，地處新疆四大煤田之一的吐哈煤田，其煤種主要為長焰煤，用途包括發電和化工用。2018年星亮礦業得到吐魯番高昌區政府的認同，簽訂誠信協定，以星亮礦業作為整合主體，將整合附近小型煤礦的資源。



為配合整合工程，星亮礦業已於2020年8月11日完成120萬噸探礦證。另外，露天煤礦滅火工程的申請手續陸續在處理中，預計今年內會通過批文，並與施工隊伍陝西錦越泰建設工程團隊初步就露天煤礦滅火工程達成合作協議並計劃於第四季開展工程。





勘探團隊進行實地勘探

2020年新型冠狀病毒疫情下的新疆煤礦業

近年來，中國煤炭生產重心已逐步轉移到西部地區。受國家宏觀政策支援，新疆區內煤炭產業生產佈局持續優化，2020年以來，國家能源局新批煤炭項目十二個，其中十個位於新疆，可見新疆煤炭產量在全國煤炭產量中的佔比明顯提升。

國家統計局數據顯示，2020年8月，新疆全區原煤產量達16,731萬噸，同比增長12%；疆電外送電量達114億千瓦時，同比增長79.43%，創歷史新高，反映新疆供煤設施配套完善，在疫情陰霾下為全國企業生產運營和經濟社會發展提供了能源保障。



新疆在中國能源發展佔有特殊重要的戰略地位，區內煤礦產業具有龐大的發展潛力。集團預計，在煤電需求及政府政策推動下，星亮礦將成為本集團的重點收益來源。

(資料來源：http://big5.xinhuanet.com/gate/big5/www.xj.xinhuanet.com/2020-09/18/c_1126509752.htm)

(資料來源：<https://finance.sina.com.cn/money/future/indu/2020-09-17/doc-iivhvpwy7249058.shtml>)

新疆星亮礦第三季摘要

- 星亮礦的煤礦滅火工程已於第二季度完成前期的申請手續，今季步入最後階段的申請程式，並初步通過審批，計劃於第四季開展滅火工程。
- 與新疆維吾爾族自治區煤田地質局綜合地質勘查隊初步完成火區的詳細勘查技術報告。
- 與施工團隊達成初步合作協議，為露天自燃煤的滅火工程施工計劃進行考察，並陸續引入其他合作方。

iv. 蒙古國 — 供應鏈管理服務

凱順集團收購的蒙古國喬伊爾市鐵路月台位於俄羅斯與中國之間，是中蒙俄三國物流運輸必經之地，地理位置優勢明顯。喬伊爾月台佔地總共35,000平方米，年均裝卸量總量達到180萬噸，主要提供裝卸，報關，倉儲及物流業務。

2020年新型冠狀病毒疫情下的蒙古國煤炭行業

最近，中國與蒙古外長共同簽署《中蒙邊境口岸及其管理制度協定》，宣佈加強雙方經貿交流與合作，中方亦承諾將繼續擴大蒙古煤炭的進口，為蒙古煤礦產業鏈及整體經濟注入一劑強心針。

在蒙古政府防疫措施限制仍維持下，集團運營仍受阻延，預計喬伊爾物流中心的建設工程於今年第四季度或明年年初才有望展開。本集團認為，隨著中蒙雙方加強合作關係，煤炭貿易將繼續擴大，長遠有利喬伊爾物流中心的業務發展。

(資料來源：<https://www.china5e.com/news/news-1098719-1.html>)

喬伊爾項目第三季摘要

- 由於本集團與賣方對喬伊爾市鐵路物流中心月台收購的前期履行條款意見分歧，導至整個收購計劃未能完成，需繼續延遲喬伊爾項目的開展。

農業投資與發展

凱順控股繼續從財務監控，審計，法規及其他方面支援祥利農業有限公司的業務、發展。

祥利集團經過20多年的演變及發展，如今已是一家擁有獨特整合綠色食品產業鏈的企業，從管理種植／供應源頭以至維護建設覆蓋中國境內外批發經營和終端零售的綠色食品實體及網上供銷平台。



目前，平台上有四個板塊：蔬菜、鮮果、茶葉和堅果副食品。集團現管有蔬菜種植基地約10,000畝，鮮果種植基地約1,500畝，台地茶和古樹茶種植基地約10,000畝。

祥利農業第三季摘要

- 擴展「源生菜」的銷售管道至虛擬終端合作方，並於HKTVMALL正式上架，外銷蔬菜至英國北倫敦超市。
- 發展茶葉貿易並加入全新合作夥伴，推行茶葉外銷計劃。



- 將堅果版塊的註冊品牌「風雲小子」打入中國超級市場，並於虛擬終端合作方京東JD.COM上架。



「風雲小子」堅果於中國超級市場上架

2020年第四季發展目標

在已有業務的基礎上繼續努力，務求儘快全面回復正常生產，並加速拓展業務，冀按時完成全年計畫，第四季度主要目標包括：

山東 — 礦山及冶金機械的生產

- 完成兩款全新礦用裝備的研發，增加產品選擇，提高競爭力。
- 加強回收應收帳項，增加現金流量，提高資金流動性。

山東 — 供應鏈管理服務

- 開始東月台的擴建計劃，務求加建的倉儲中心能於2021年開始營運。
- 開始建設全蓋式的環保裝置，務求能於2021年與倉儲中心同時開始運作，擴大營運量同時亦符合環保標準，達到可持續發展。

新疆 — 煤炭開採業務

- 盡快開展煤礦火區的滅火工程施工計劃，增加集團現金流量。
- 準備120萬噸採礦證的前期申請手續。

蒙古國 — 供應鏈管理服務

- 繼續與賣方商討喬伊爾市鐵路物流中心月台收購的前期履行條款，盡快完成收購並開始建設。

農業投資與發展

- 制定「源生菜」的外銷計劃，透過茶葉板塊的銷售管道增加外銷產品。
- 與合作夥伴致力將集團茶的葉產品打入俄羅斯當地零售市場。

凱順商業策略顧問

公關顧問及影視製作服務

人民香港文化傳播有限公司及VOV意象工作室過去三個季度已簽訂項目涉及的線下活動都被迫延期或取消，團隊一直努力投身業務轉型，為我們長期合作夥伴提供網站建構、社交媒體運營等新型市場推廣服務，共同學習，實現線上推廣及活動籌辦模式。第三季度團隊推出了自營新媒體平台，作為旗下獨立品牌產品，開始推出原創視頻及文化類文章，視頻觀看量及文章閱讀量近8萬次，更吸引新客戶希望借此平台達成品牌推廣合作。未來，團隊將繼續擴展線上業務，待疫情好轉同步恢復線下業務。

電競業務

自2017年女子電競嘉年華品牌誕生以來，每年團隊都以籌辦全球大型電競賽事及嘉年華活動作為業務主要運營模式。2020年因安全考慮，我們首次推出全球線上女子電競賽事，雲集全球最佳女子電競戰隊。活動將分別在大洋洲，亞洲，歐洲，北美洲及南美洲進行線上海選，並在今年11月底揭曉各洲冠軍隊伍。與此同時，融資活動因全球放寬防疫措施已逐步重啟，團隊也將視電競業務板塊的發展成熟程度及大環境氛圍，適時探討退出方案。

凱順信託

凱順信託與代理人服務有限公司(「凱順信託」)在第三季度正式成為香港信託人公會會員。由於客戶穩定，凱順信託受疫情影響較輕，2020年期間凱順信託資產行政規模增長。第四季度團隊將致力於擴大客戶數量，並努力在全港同業中建立名聲。

投資平台業務

受新冠肺炎疫情影響，本集團投資平台業務受到嚴重影響，例如英國日常運營、全球籌資、中亞企業實地考察等。雖然7月份位於歐洲的業務已部分恢復營運，但8月份病例迅速上升增加了正在進行中的業務的不確定性。同樣的情況也在中亞發生，所以在過去的一個季度業務暫無明顯進展。

證券交易業務

本集團的香港上市證券交易業務繼續由投資委員會來監督並定期提供證券分析及業績報告。全球新冠肺炎(COVID-19)疫情大流行依然嚴峻，歐洲等國家亦已重新實施進一步的防疫措施及保持社交距離。而儘管環球經濟在本季輕微復甦，但隨著冬天流感季節來臨，很大機會出現另一輪疫情爆發，增加再度封關的可能性，加上美國總統選舉，投資者對各種的不確定性憂心忡忡。投資委員會認為，進入第四季度，新冠肺炎(COVID-19)疫情大流行將繼續嚴重衝擊全球和本地經濟活動及證券市場。投資策略方面，我們將繼續等待機會減持部分證券及等待市場復甦。

截至2020年9月30日，上市證券的公平值為40,664,485港元。上市證券投資成本為59,150,709港元。

截至2020年9月30日止九個月，我們部分持有的證券出現了公平值未變現的虧損15,493,566港元。第三季上市證券已收股息為54,080港元。

財務回顧

截至二零二零年九月三十日為止九個月，本集團的收入約為1,970萬港元，較二零一九年同期(二零一九年九月三十日止九個月收入：12,360萬港元)減少約84.1%。收入減少的原因是由於2019新型冠狀病毒的爆發令我們在2020年第一季度的大部分營運陷於停頓。

截至二零二零年九月三十日止九個月，本集團的毛利約為710萬港元，較二零一九年同期(二零一九年九月三十日止九個月：1,650萬港元)減少約57.0%。毛利潤減少是由於前段所述之原因導致收入下降。

截至二零二零年九月三十日為止九個月，本集團的行政及其他營運開支總額約為4,210萬港元，較去年同期減少約23.3%(二零一九年九月三十日止九個月：5,490萬港元)。行政費用減少主要的原因是2019年底的人力資源重組。

截至二零二零年九月三十日止九個月，本集團的持續營運虧損約為5,990萬港元(二零一九年九月三十日止九個月持續營運虧損：8,810萬港元)。期間虧損減少主要原因包括按公平值計入損益的金融資產之公平值虧損由2,390萬港元收窄至1,550萬港元、出售按公平值計入損益之金融資產之收益約為110萬港元(二零一九年九月三十日止九個月的出售按公平值計入損益之金融資產虧損：2,560萬港元)及部份由應付貿易賬款及其他賬款減值約1,250萬港元所抵銷。

截至二零二零年九月三十日止九個月本集團期間虧損總額約為5,250萬港元，較去年同期減少約39.2%(二零一九年九月三十日止九個月虧損：8,640萬港元)。

截至二零二零年九月三十日止九個月，本集團的本公司擁有人應佔虧損約為3,640萬港元(二零一九年九月三十日止九個月本公司擁有人應佔虧損：12,030萬港元)。

截至二零二零年九月三十日止，本集團持有按公平值計入損益的金融資產約4,070萬港元，全為投資於在香港上市之證券。在香港股市表現不佳的情況下，出售按公平值計入損益之金融資產收益約110萬港元(二零一九年九月三十日止九個月的出售按公平值計入損益之金融資產虧損：2,560萬港元)，而截至二零二零年九月三十日止九個月的按公平值計入損益之金融資產的公平值虧損約為1,550萬港元(二零一九年九月三十日止九個月：2,390萬港元)。按公平值計入損益的金融資產之詳情載列如下：

公司名稱	截至二零二零年九月三十日		公平值於 二零二零年九月三十日 變動之未變現 收益/(虧損) 港元	公平值於		按公平值計 虧損原因 港元		
	於二零二零年九月三十日 所持股份數目	於二零二零年九月三十日 持股百分比		二零二零年九月三十日 港元	二零一九年十二月三十一日 港元		於二零二零年九月三十日 佔本集團資產 淨值百分比	
香港上市之證券								
中銀香港(控股)有限公司 (2388)(附註1)	15,000	0.0001%	(99,750)	306,000	405,750	0.18%	462,750	股價下跌
壹家壹品(香港)控股有限公司 (8569)(附註2)	9,800,000	3.39%	(5,507,796)	5,390,000	10,323,000	3.15%	14,020,604	股價下跌
匯豐控股有限公司(0005) (附註3)	20,000	0.0001%	(419,000)	596,000	—	0.35%	1,015,000	股價下跌
香港鐵路有限公司(0066) (附註4)	40,000	0.001%	(196,000)	1,530,000	—	0.89%	1,726,000	股價下跌
東英金融有限公司(1140) (附註5)	17,476,000	0.60%	(10,159,880)	15,553,640	26,496,000	9.09%	24,943,440	股價下跌
泰加保險(控股)有限公司 (6161)(附註6)	18,052,000	3.46%	811,040	11,011,720	9,956,100	6.43%	10,783,610	—
天臣控股有限公司(1201) (附註7)	13,215,000	1.10%	77,820	6,277,125	—	3.67%	6,199,305	—
國泰航空有限公司(0293) (附註8)	—	—	—	—	345,600	—	—	—
中國石油化工股份有限公司 (0386)(附註9)	—	—	—	—	938,000	—	—	—
香港交易及結算所有限公司 (0388)(附註10)	—	—	—	—	3,795,000	—	—	—
翠華控股有限公司(1314) (附註11)	—	—	—	—	229,620	—	—	—
總計			(15,493,566)	40,664,485	52,489,070	23.76%	59,150,709	

附註：

1. 中銀香港(控股)有限公司(聯交所上市編號：2388) — 中銀香港(控股)有限公司之主要業務為提供銀行及相關之金融服務。
2. 壹家壹品(香港)控股有限公司(聯交所上市編號：8101) — 壹家壹品(香港)控股有限公司的主要業務活動為投資控股。其附屬公司的主要業務為：(i)設計、製造及銷售床墊及軟床產品；(ii)物業投資；(iii)證券投資；及(iv)提供物業管理及物業代理服務。
3. 匯豐控股有限公司(聯交所上市編號：0005) — 匯豐控股有限公司透過零售銀行及財富管理、工商業務、環球銀行及資本市場和環球私人銀行這四大環球業務向客戶提供各項產品和服務。
4. 香港鐵路有限公司(聯交所上市編號：0066) — 香港鐵路有限公司主要經營下列核心業務 — 於香港、中國內地和數個主要海外城市的鐵路設計、建造、營運、維修及投資；與鐵路及物業發展業務相關的項目管理；香港鐵路網絡內的車站商務，包括商鋪租賃、列車與車站內的廣告位租賃，以及協助電訊商於鐵路沿提供電訊服務；於香港及中國內地的物業業務，包括物業發展及投資，及投資物業(包括購物商場及寫字樓)的物業管理及租賃管理；以及投資於八達通控股有限公司。
5. 東英金融投資有限公司(聯交所上市編號：1140) — 東英金融投資有限公司(「東英金融」)是一家香港上市投資公司，擁有在全球投資各類資產、財務工具及業務的授權。東英金融透過為區內機構及企業投資者度身訂造及共同訂立投資解決方案，致力為股東提供中至長期回報。東英金融的共同投資夥伴主要為在中國尋求高增長機會或在區外進行策略性投資的大型金融機構及組織。東英金融亦投資上市或非上市股票基金，以獲取多元化回報。假以時日，該等基金將為打造吸引潛在新投資夥伴，並能適應市場需求的專屬金融服務平台奠定堅實基礎。
6. 泰加保險(控股)有限公司(聯交所上市編號：6161) — 泰加保險(控股)有限公司主要從事直接一般保險承保業務。

7. 天臣控股有限公司(聯交所上市編號：1201) — 天臣控股有限公司於年內之主要業務為鋰離子動力電池業務及物業及文化業務。
8. 國泰航空有限公司(聯交所上市編號：0293) — 國泰航空有限公司主要經營定期航空業務、航空飲食、航機處理、飛機工程及營運貨運站。
9. 中國石油化工股份有限公司(聯交所上市編號：0386) — 中國石油化工股份有限公司在中華人民共和國(「中國」)從事石油及天然氣和化工業務。石油及天然氣業務包括勘探、開發及生產原油及天然氣；管輸原油、天然氣；將原油提煉為石油製成品；以及營銷原油、天然氣和成品油。化工業務包括製造及營銷廣泛的工業用化工產品。
10. 香港交易及結算所有限公司(聯交所上市編號：0388) — 香港交易及結算所有限公司是擁有並經營香港唯一的股票交易所及期貨交易所，以及其有關的結算所，於英國營運基本金屬期貨及期權合約買賣。
11. 翠華控股有限公司(聯交所上市編號：1314) — 翠華控股有限公司主要業務為於香港、中華人民共和國(「中國」或「中國內地」)及澳門透過連鎖港式餐廳提供餐飲服務。

於二零二零年九月三十日，本集團持有按公平值計入其他全面收益之金融資產約1,910萬港元，全為香港和英國的非上市股權證券及可贖回的優先股組成。按公平值計入其他全面收益之投資成本的金融資產之詳情載列如下：

公司名稱	於二零二零年			投資成本	
	於二零二零年 九月三十日 所持股份數目 (未經審核)	於二零二零年 九月三十日 持股百分比 (未經審核)	於二零二零年 九月三十日 佔本集團資產 淨值百分比 (未經審核)	於二零二零年 九月 三十日 (未經審核) 港元	於二零一九年 十二月 三十一日 (未經審核) 港元
Cheung Lee Farming Corporation (附註1)	870	8.7%	5.08%	8,700,000	8,700,000
康萊米科技有限公司 (附註2)	990	9.9%	0.0006%	990	990
Sturgeon Capital Limited (附註3)	24,999	9.96%	4.56%	7,800,000	7,800,000
信盈控股有限公司 (附註4)	8,000,000	不適用	4.67%	8,000,000	8,000,000
			14.31%	24,500,990	24,500,990

附註：

- Cheung Lee Farming Corporation根據英屬處女群島的法律成立的有限責任公司。Cheung Lee Farming Corporation與子公司的主要業務是從事生產和分銷無公害蔬菜業務。
- 康萊米科技有限公司乃根據香港特別行政區法律。他們從事電子消費產品的銷售，主要產品包括平板電腦，智能手機，智能手錶，智能拐杖，VR，電動自平衡踏板車等。
- Sturgeon Capital Limited是一家專門從事邊境和新興市場的獨立投資經理公司。Sturgeon Capital Limited管理Sturgeon中亞基金，一個專注於中亞及周邊地區的多策略投資基金。自2005年以來，Sturgeon資本管理團隊一直在該地區投資，由具有不同專業背景的行業專業人士組成，具有區域和行業特色經驗。於二零一九年十一月十一日，我們收購了SCH Limited的45.56%股權，SCH Limited持有Sturgeon Capital約90.04%的股權。收購完成後，我們持有Sturgeon Capital 50.98%的股權(通過SCH Limited而佔Sturgeon Capital 41.02%及直接佔Sturgeon Capital 9.96%)。在完成換股重組後，我們將通過SCH Limited間接持有Sturgeon Capital 50.98%的股權。截至二零二零年九月三十日換股重組仍在進行中。

4. 信盈控股有限公司主要業務為投資控股，其子公司結合金融全球化發展與互聯網資訊技術創新手段，為國內企業和個人客戶提供創新和高效融資、評估、諮詢管理、互聯融通、金融電子商務等更多可供選擇的專業金融服務，並持有兩種類型的借貸信用證，分別是融資性擔保機構經營許可證及深圳市小額貸款業務資格。

流動資金及財政資源

於二零二零年九月三十日，本集團之銀行及現金結餘約為1,620萬港元(二零一九年十二月三十一日：2,590萬港元)。

於二零一八年八月二十四日，本公司發行了二零二零年到期的8%非上市債券，本金總額為50,000,000港元。其中，所得款項淨額中的30,000,000港元用於收購蒙古國喬伊爾市鐵路物流月台的項目，而按日期為二零一八年十二月二十日公告內所載方式動用。其餘的淨額將用於促進我們的貿易業務。

資本負債比率

於二零二零年九月三十日，本集團之資本負債比率(即本集團應付債券除以本集團總資產之比例)為0.13(二零一九年十二月三十一日：0.13)。

外匯風險

本集團之大部份買賣交易、資產及負債以港元、人民幣(「人民幣」)、英鎊及美元計算。於二零二零年九月三十日，本集團之外匯合約、利息、貨幣掉期或其他金融衍生工具並無承擔重大風險。

其他資料

1. 董事及最高行政人員持有本公司之股份權益

董事及最高行政人員持有本公司之股份權益如下：

董事姓名	身份	於二零二零年九月三十日股份數目	佔於二零二零年九月三十日總已發行股份概約百分比
陳立基	實益擁有人	167,263,298(附註1)	29.01%
楊永成	實益擁有人	1,675,000(附註2)	0.29%
黃潤權	實益擁有人	525,000(附註3)	0.09%
劉瑞源	實益擁有人	204,000(附註3)	0.04%
蕭兆齡	實益擁有人	204,000(附註3)	0.04%
Anderson Brian Ralph	實益擁有人	150,000(附註3)	0.03%
陳振郎	實益擁有人	6,147,000(附註4)	1.07%
程可彤	實益擁有人	220,000(附註4)	0.04%

除上文披露外，於二零二零年九月三十日，概無董事及本公司最高行政人員擁有根據證券及期貨條例第XV部第7及8分部須知會本公司及聯交所，或根據證券及期貨條例第352條須記入該條所指由本公司存置之登記冊，或根據創業板上市規則有關董事進行證券交易之第5.46條至5.67條須知會本公司及聯交所於本公司或任何相聯法團(定義見證券及期貨條例第XV部)之股份、相關股份及債券之權益或淡倉。

附註：

1. 於二零一七年一月十六日配發供股股份後及於二零一七年二月十六日十股股份合併為一股股份生效後，陳立基先生（「陳先生」）實益持有之股份總數為160,212,298。其中2,004,000股屬於按2013股份獎勵計劃於二零一五年十二月三十日獎勵給董事陳先生的股份。另外，陳先生於二零一七年三月二十九日至十二月三十一日在市場購買2,750,000股股份。因此，於二零一七年十二月三十一日的股份總數為161,882,298。

於二零一八年三月二十二日按2016股份獎勵計劃授予3,081,000本公司股份予陳先生。因此陳先生所持本公司之股份總為 164,963,298。另外，陳先生由二零一八年六月二十九日至九月三十日在市場購買1,490,000股股份。因此，於二零一八年十二月三十一日的股份總數為166,453,298。

於二零一九年一月一日至十二月三十一日，陳先生從在市場購買810,000股股份。因此，於二零二零年九月三十日，陳先生持有本公司股份總數為167,263,298。

2. 其中400,000股屬於按2013股份獎勵計劃於二零一五年十二月三十日獎勵給董事楊永成先生的股份。於二零一八年三月二十二日按2016股份獎勵計劃授予1,000,000本公司股份予楊先生。
3. 其中150,000股屬於按2013股份獎勵計劃於二零一五年十二月三十日獎勵給董事劉瑞源先生、蕭兆齡先生、黃潤權博士及Anderson Brian Ralph先生的股份。
4. 於二零一九年六月十九日，陳振郎先生及程可彤先生獲委任為聯席行政總裁，而此乃陳振郎先生及程可彤各自持有本公司之股份數目。

2. 主要股東持有本公司股份權益

於二零二零年九月三十日，就本公司董事所知，以下人士(董事或本公司最高行政人員除外)於本公司股份及相關股份中擁有根據證券及期貨條例第XV部第2及3分部的條文須向本公司披露的權益或淡倉如下：

於股份及相關股份之好倉

股東姓名／名稱	身份及權益性質	股份數目	於二零二零年
			九月三十日 佔已發行股份總數 概約百分比
陳立基	實益擁有人	167,263,298	29.01%
楊寶儀	配偶之權益(附註1)	167,263,298	29.01%
張雄峰	實益擁有人	81,950,000	14.21%
吳明琴	配偶之權益(附註2)	81,950,000	14.21%

附註：

1. 此等股份總數由陳立基先生(「陳先生」)實益持有。由於楊寶儀女士是陳先生的配偶，按證監會條例，楊寶儀女士亦被視為持有該等股份權益。
2. 此等股份總數由張雄峰先生(「張先生」)實益持有。由於吳明琴女士是張先生的配偶，按證監會條例，吳明琴女士亦被視為持有該等股份權益。

除上文所披露者外，就董事所知，並無任何其他人士(董事及本公司最高行政人員除外)，於二零二零年九月三十日於股份或相關股份擁有或被視為擁有根據證券及期貨條例第十五部第2及第3部之條文規定須向本公司及聯交所披露的權益或淡倉。

3. 以股份為基礎的薪酬計劃

本公司現保持2016股份獎勵計劃作為以股份為權益結算基礎的薪酬計劃，旨在協助招攬、挽留及激勵主要員工。計劃的合資格參與者包括本公司董事（包括獨立非執行董事）及本集團的其他僱員。

2016股份獎勵計劃

本公司於二零一六年六月十四日採納新股份獎勵計劃（「2016股份獎勵計劃」）。除董事會透過董事會決議案決定提早終止股份獎勵計劃外，本計劃應於本計劃採納日起五年內生效。倘董事會授出獎勵股份後會導致根據2016股份獎勵計劃授予獎勵股份最多股份總數目超過本公司不時之已發行股本總數百分之十（10%），則不可再進一步授出獎勵股份。

於截至二零二零年九月三十日止九個月內，2016股份獎勵計劃的的受託人並未根據股份獎勵計劃規則及信託契約的條款，在聯交所購買本公司股份。2016股份獎勵計劃所持本公司股份總數為13,610,000。

截至二零二零年九月三十日止九個月內，本公司員工或董事均未獲股份獎勵計劃授出之任何股份。

4. 董事於競爭業務之權益

董事或彼等各自之聯繫人士（定義見創業板上市規則）概無於對本集團構成競爭或可能構成競爭之任何業務擁有任何權益，與本集團之間亦無任何其他利益衝突。

5. 購買、出售或贖回上市證券

截至二零二零年九月三十日止九個月內，本公司並無贖回任何本公司上市證券，本公司之任何附屬公司亦無於本年度購買或出售任何本公司上市證券。

企業管治

董事會及管理層堅守良好的企業管治原則，以求達致穩健管理及增加股東價值。該等原則重視透明度及獨立性。

董事會已成立下列委員會，並訂立其職權範圍，有關條款符合香港聯合交易所有限公司GEM證券上市規則（「GEM上市規則」）附錄十五所載《企業管治守則》（「企管守則」）及《企業管治報告》之規定，而職權範圍之詳情已載列於本公司網站：

www.kaisun.hk「投資者關係」項目下之「企業管治」段：

- 審核委員會
- 薪酬委員會
- 提名及企業管治委員會

所有委員會的成員均以獨立非執行董事為主。審核委員會，薪酬委員會及提名及企業管治委員會均由獨立非執行董事擔任主席。

1. 審核委員會

本公司已成立審核委員會，並書面訂明職權範圍，載有董事會採納之委員會權限及職責。

審核委員會由四名獨立非執行董事劉瑞源先生、蕭兆齡先生、黃潤權博士及Anderson Brian Ralph先生組成，而劉瑞源先生乃審核委員會之主席。

審核委員會之主要職責為檢討及監督本集團之財務申報程序、風險管理及內部監控系統，並為董事會與本公司核數師之間就屬於本集團審核範疇內之事項提供重要連繫。委員會亦檢討外部及內部審核之成效及進行風險評估。

審核委員會已審閱截至二零二零年九月三十日止九個月之未經審核第三季業績，而審核委員會認為該業績之編製符合適用之會計準則及法律規定，並已作出足夠之披露。

2. 有關董事進行證券交易之行為守則

本公司於截至二零二零年九月三十日止九個月期間內已採納有關董事進行證券交易之行為守則，其條款不比創業板上市規則第5.48至5.67條載列所規定買賣準則寬鬆。本公司亦已向所有董事作出具體查詢，而就本公司所知，並無任何不遵守創業板上市規則之規定買賣準則及其有關董事進行證券交易之操守守則之情況。

3. 企業管治常規守則

董事會致力維持良好企業管治之操作及程序。本公司於截至二零二零年九月三十日止九個月期內遵從GEM證券上市規則附錄15所載企業管治守則(「企業管治守則」)之守則條文(「守則條文」)。

4. 審閱風險管理和內部監控有效性審查

董事會已對截至二零二零年九月三十日止九個月就本集團風險管理及內部監控系統的有效性進行檢討，涵蓋重大財務，營運及合規監控，並認為本集團的風險管理及內部監控系統，屬有效及合適。

承董事會命
凱順控股有限公司
主席
陳立基

香港，二零二零年十一月六日

本報告之中英版本如有任何歧義，概以英文本為準。

於本報告日期，董事會包括二名本公司執行董事陳立基先生及楊永成先生；以及四名本公司獨立非執行董事劉瑞源先生、蕭兆齡先生、黃潤權博士及ANDERSON Brian Ralph先生。

本報告將自其刊發日期起於創業板網站<http://www.hkgem.com>之網頁「最新公司公告」內最少刊登七日，及於本公司網站<http://www.kaisun.hk>刊載。